



# MUNICIPALIDAD DE MINGA PORÁ

JUNTA MUNICIPAL

Alto Paraná- Creado por Ley N° 116/90- promulgado el 04-01-91.  
“LEGISLANDO PARA EL PROGRESO”



## ORDENANZA N° 16 /2020 J.M

**QUE APRUEBA EL PRESUPUESTO GENERAL DE LA MUNICIPALIDAD DE MINGA PORÁ PARA EL EJERCICIO FISCAL AÑO 2021.**-----

**VISTO:** La nota N° 28 I.M., de fecha 30 de setiembre de 2020, donde eleva para su estudio y consideración el proyecto de presupuesto para el ejercicio fiscal año 2020, y

**CONSIDERANDO:** Que, es atribución de la Honorable Junta Municipal analizar, estudiar, modificar y sancionar anualmente la Ordenanza de Presupuesto de la Municipalidad, y controlar su ejecución como determina el Art. 36 Inc. g de la Ley N° 39966/10 Orgánica Municipal.-----

**Que,** el dictamen de la Comisión Asesora de Hacienda y Presupuesto y de la Asesoría Contable de la Junta Municipal, donde recomiendan a la plenaria de la Junta Municipal su aprobación con modificación.-----

**Que,** puesto a consideración del Pleno Legislativo y no habiendo objeción ha merecido su aprobación por los Señores Concejales.-----

### POR TANTO:

**LA JUNTA MUNICIPAL DE LA CIUDAD DE MINGA PORÁ, REUNIDA EN CONCEJO,**

### ORDENA:

#### **CAPITULO I - DISPOSICIONES GENERALES**

**Art. 1°** Apruébese la estimación de Ingresos Presupuesto General de la Municipalidad de Minga Porá, para el Ejercicio Fiscal 2021 por la suma total (Gs 7.385.839.621) Siete mil trescientos ochenta y cinco millones, ochocientos treinta y nueve mil, seiscientos veintiuno guaraníes y la asignación de créditos presupuestarios de Gastos (Gs 7.385.839.621) Siete mil trescientos ochenta y cinco millones, ochocientos treinta y nueve mil, seiscientos veintiuno guaraníes.-----

**Art. 2°** Establécese la estimación de Ingresos conforme al detalle que se especifica a continuación:



01 (uno)


**ENTIDAD : Municipalidad de Minga Pora**

A. INGRESOS

**CLASIFICACION POR OBJETO DEL INGRESO**

Codigo							CONCEPTO	MONTO 2020
Grup	SubG	Objg	Esp.	F.F.	O.F.	Dpt.		
							<b>TOTAL PRESUPUESTO</b>	<b>7.385.839.621</b>
100							<b>INGRESOS CORRIENTES</b>	<b>4.369.574.219</b>
	110						<b>INGRESOS TRIBUTARIOS</b>	<b>2.594.820.000</b>
		112					<b>Impuesto Sobre la Propiedad</b>	<b>1.382.000.000</b>
		112	001	30	001	10	Impuesto Inmobiliario	700.000.000
		112	003	30	001	10	Impuesto Adicional a los Baldios y Semibaldios.	40.000.000
		112	004	30	001	10	Impuesto de Patente de Rodados	430.000.000
		112	005	30	001	10	Impuesto a la Construcción	50.000.000
		112	006	30	001	10	Impuesto al Fraccionamiento de la tierra	20.000.000
		112	007	30	001	10	Impuesto de Transferencia de B. Raices	130.000.000
		112	008	30	001	10	Impuesto a los Propietarios de Animales	7.000.000
		112	012	30	001	10	Impuestos Adicional a Inmuebles Rurles	5.000.000
		113					<b>Impuesto Internos sobre Bienes y S.</b>	<b>538.200.000</b>
		113	006	30	001	10	Imp. Espect. Púb., Entretenimiento y Juegos de Azar	6.400.000
		113	012	30	001	10	Imp. de Patente a la Profesión, Com. e Ind.	500.000.000
		113	013	30	001	10	Imp. a la Publicidad y Propaganda	5.000.000
		113	014	30	001	10	Imp. a las Operaciones de Crédito	5.000.000
		113	017	30	001	10	Imp. al Reg. de Marcas y Señ. de Hacienda y Leg. Doc.	5.000.000
		113	018	30	001	10	Imp. en Papel Sellado y Estampillas Municipales	5.000.000
		113	019	30	001	10	Imp. de Cementerios	5.800.000
		113	027	30	001	10	Imp. al Faenamamiento	6.000.000
		119					<b>Otros Ingresos No Tributarios</b>	<b>674.620.000</b>
		119	003	30	001	10	Multas	50.000.000
		119	004	30	001	10	Recargos	25.000.000
		119	005	30	001	10	Contribución para Conservación de Pavimentos	409.620.000
		119	005	30	001	10	Contribución por Obras que producen Valoración Inmobiliaria	5.000.000
		119	007	30	001	10	Contribución Especial Adicional al Impuesto Inmobiliario (Art. 11)	75.000.000
		119	008	30	001	10	Contribución Especial Adicional al Impuesto de Patente de Roda	50.000.000
		119	009	30	001	10	Contribución para el Consejo local de Salud	20.000.000
		119	010	30	001	10	Contribución para Apoyo al Consejo deportes	20.000.000
		119	011	30	001	10	Contribución para Apoyo Cuerpo de Bombero	20.000.000
	130						<b>INGRESOS NO TRIBUTARIOS</b>	<b>256.610.000</b>
		132					<b>Tasas y Derechos</b>	<b>254.610.000</b>
		132	019	30	001	10	Tasas Varias, ( Fiscalizacion )	3.000.000
		132	021	30	001	10	Tasas por Servicios de Salubridad	40.000.000
		132	022	30	001	10	Tasas por Constrast. e Insp. de Pesas y M.	3.000.000
		132	023	30	001	10	Tasas por Inspec. de Instalaciones	3.000.000
		132	024	30	001	10	Tasas por Servicios de Desinfeccion	3.000.000
		132	025	30	001	10	Tasas por Recolec. Basuras, Limp. V.P. y C.	70.000.000
		132	026	30	001	10	Tasa por Tablada	2.610.000
		132	027	30	001	10	Tasa por Serv. De Prev. Y Prot. Contra Riesgo de Incendios, De	2.000.000
		132	030	30	001	10	Tasas por Conserv. Plazas, P., Jard. y P.Púb.	120.000.000
		132	032	30	001	10	Derecho de Expl. de linea de Transp. de Pasaj. del Munic.	2.000.000
		132	033	30	001	10	Tasas por Servicios de Insp. de Automóviles	2.000.000
		132	034	30	001	10	Tasa Ambiental (art. 161 Ley N° 3966/10).	2.000.000
		132	035	30	001	10	Tasa por Servicios de desinfección y Lucha contra insectos Roed	2.000.000
		133					<b>Multas y Otros Derechos Tributarios</b>	<b>2.000.000</b>
		133	001	30	001	10	Multas y Recargos	2.000.000

2 (Cobos)





ENTIDAD : Municipalidad de Minga Pora								
A. INGRESOS								
CLASIFICACION POR OBJETO DEL INGRESO								
Codigo						CONCEPTO	MONTO 2020	
Grup	SubG	Objg	Esp.	F.F.	O.F.			Dpt.
	140						Ventas de Bienes y Serv. Adm. Púb.	432.200.000
	141						Ventas de Bienes de la Adm. Púb	131.200.000
	141	001	30	001	10		Venta de Libros, Formularios y Doc.	50.000.000
	141	009	30	001	10		Prov. de Copias de Planos, Documentos y otros	1.200.000
	141	010	30	001	10		Provisión de Distintivos para Vehículos	60.000.000
	141	099	30	001	10		Plastificado	20.000.000
	142						Ventas de Servicios de la Adm. Pública	301.000.000
	142	012	30	001	10		Servicios Varios (Plastificado de Doc)	1.000.000
	142	016	30	001	10		Servicios Técnicos y Adm. en General	300.000.000
	150						TRANSFERENCIAS CORRIENTES	1.050.944.219
	153						Transf. Cons. E. y Org. Estado por Cop.	1.050.944.219
	153	070	30	11	10		Aporte del Gob. Central con Royalties	517.437.334
	153	050	30	3	10		Aporte del Gob. Central con Fonacide	403.506.885
	153	080	30	007	10		Aporte del Gob. Central con Canon Fiscal (J. Azar)	130.000.000
	160						RENTAS DE PROPIEDAD	15.000.000
	163						Arrendam. de Inmueb, Tierras, Terr. y O	15.000.000
	163	010	30	001	10		Usufructo de Tierra en Cementerio	1.000.000
	163	023	30	001	10		Uso de Matadero Municipal	6.000.000
	163	028	30	001	10		Uso de Teatro y Salón Municipal	8.000.000
	190						OTROS RECURSOS CORRIENTES	20.000.000
	191						Otros Recursos	20.000.000
	191	008	30	701	10		OPACI, Retenciones por Registros	20.000.000
200	210						INGRESO DE CAPITAL	3.016.265.402
	211						VENTA DE ACTIVOS	5.000.000
	211	010	30	001	10		Ventas de Activos de Capital	5.000.000
	220						TRANSFERENCIAS DE CAPITAL	3.011.265.402
	223						Transf.Cons.Entid.y Org. Por Coparticipación	3.011.265.402
		050	30	003	10		Aporte del Gobierno Central con Fonacide	941.516.064
		070	30	011	10		Aporte del Gobierno Central con Royalties	2.069.749.338



3 (tres)

**Municipalidad de Minga Pora**  
**Intendencia Municipal**

**PROGRAMACION DE LOS GASTOS**

Tipo de Presupuesto : 1 - Programa de Administración  
 Programa : 2 - Administración Ejecutiva  
 Sub-Programa : 1 - Intendencia Municipal  
 Unidad Responsable : Intendencia Municipal

**Clasificación por Objeto del Gasto**

Codigo							CONCEPTO	MONTO
Grup	SubG	Objg	Esp.	F.F.	O.F.	Dpt.		
							<b>TOTAL GASTOS</b>	<b>1.873.110.000</b>
							<b>GASTOS CORRIENTES</b>	<b>1.513.110.000</b>
100							<b>SERVICIOS PERSONALES</b>	<b>789.960.000</b>
	110						<b>Remuneraciones Básicas</b>	<b>525.400.000</b>
		111		30	001	10	Sueldos	429.600.000
		113		30	001	10	Gastos de Representación	60.000.000
		114		30	001	10	Aguinaldo	35.800.000
	130						<b>Asignaciones Complementarias</b>	<b>34.560.000</b>
		133		30	001	10	Bonificaciones y Gratificaciones	9.600.000
		134		30	001	10	Aporte Jubilatorio del Empleador	24.960.000
	140						<b>Personal Contratado</b>	<b>230.000.000</b>
		144		30	001	10	Jornales Varios	150.000.000
		145		30	001	10	Honorarios Profesionales	80.000.000
200							<b>SERVICIOS NO PERSONALES</b>	<b>235.950.000</b>
	210						<b>Servicios Básicos</b>	<b>15.000.000</b>
		210		30	001	10	Servicios Básicos	15.000.000
	220						<b>Transporte y Almacenaje</b>	<b>5.000.000</b>
		220		30	001	10	Transporte y Almacenaje	5.000.000
	230						<b>Pasajes y Viaticos</b>	<b>35.950.000</b>
		230		30	001	10	Pasajes y Viaticos	35.950.000
	240						<b>Gastos por Serv. Aseo, Mantenim. y R.</b>	<b>50.000.000</b>
		240		30	001	10	Gastos por Serv. Aseo, Mantenim. y R.	50.000.000
	250						<b>Alquileres y Derecho</b>	<b>5.000.000</b>
		250		30	001	10	Alquileres y Derecho	5.000.000
	260						<b>Servicios Técnicos y Profesionales</b>	<b>100.000.000</b>
		260		30	001	10	Servicios Técnicos y Profesionales	100.000.000
	280						<b>Otros Servicios en General</b>	<b>20.000.000</b>
		280		30	001	10	Otros Servicios en General	20.000.000
	290						<b>Servicios de Capacitacion y Adiestramiento</b>	<b>5.000.000</b>
		290		30	001	10	Servicios de Capacitacion y Adiestramiento	5.000.000
300							<b>BIENES DE CONSUMO</b>	<b>248.000.000</b>
	310						<b>Productos Alimenticios</b>	<b>70.000.000</b>
		310		30	001	10	Productos Alimenticios	70.000.000

4 (cuatro)



# Municipalidad de Minga Pora

## Intendencia Municipal

PROGRAMACION DE LOS GASTOS								
Tipo de Presupuesto		: 1 - Programa de Administración						
Programa		: 2 - Administración Ejecutiva						
Sub-Programa		: 1 - Intendencia Municipal						
Unidad Responsable		: Intendencia Municipal						
Clasificación por Objeto del Gasto								
Codigo								
Grup	SubG	Objg	Esp.	F.F.	O.F.	Dpt.	CONCEPTO	MONTO
	320						<b>Textiles y Vestuarios</b>	<b>10.000.000</b>
		320		30	001	10	Textiles y Vestuarios	10.000.000
	330						<b>Productos de Papel, Cartón e Impresos</b>	<b>50.000.000</b>
		330		30	001	10	Productos de Papel, Cartón e Impresos	50.000.000
	340						<b>Bienes de Cons. de Ofic. e Insumos</b>	<b>50.000.000</b>
		340		30	001	10	Bienes de Cons. de Ofic. e Insumos	50.000.000
	350						<b>Productos Quimicos y Farmaceuticos</b>	<b>8.000.000</b>
		350		30	001	10	Productos Quimicos y Farmaceuticos	8.000.000
	360						<b>Combustibles y Lubricantes</b>	<b>40.000.000</b>
		360		30	001	10	Combustibles y Lubricantes	40.000.000
	390						<b>Otros Bienes de Consumo</b>	<b>20.000.000</b>
		390		30	001	10	Otros Bienes de Consumo	20.000.000
800							<b>TRANSFERENCIAS</b>	<b>239.200.000</b>
	830						<b>Otras Transf. Corr. al Sect. Público</b>	<b>239.200.000</b>
		833	001	30	001	10	Otras Transf. al Sector Público (Gobernación)	105.000.000
		834	002	30	001	10	Transf. a Municipalidades (Menores Recursos)	105.000.000
		849	003	30	001	10	SNC. Liq Imp. Inmb. Ley N° 5513/15	4.200.000
		849	004	30	001	10	Retencion de OPACI	20.000.000
		849	005	30	001	10	AMUALPA	5.000.000
500							<b>GASTOS DE CAPITAL</b>	<b>360.000.000</b>
							<b>INVERSION FISICA</b>	<b>360.000.000</b>
		520		30	001	10	Construcciones	360.000.000





# Municipalidad de Minga Pora

## Intendencia Municipal

### ANEXO DE PERSONAL EJERCICIO 2.021

N° de Orden	DESCRIPCION DE CARGO	CATEGORIA	N° CARGO	PERSONAL	ASIGNACION	
					MENSUAL	ANUAL
1	Intendente Municipal		1	15.000.000	15.000.000	180.000.000
2	Secretario General		1	3.000.000	3.000.000	36.000.000
3	Secretario Privado		1	2.200.000	2.200.000	26.400.000
4	Tesorero Municipal		1	2.400.000	2.400.000	28.800.000
5	Liquidaciones		1	1.800.000	1.800.000	21.600.000
6	Cajero		1	1.800.000	1.800.000	21.600.000
7	Director de Transito		1	2.000.000	2.000.000	24.000.000
8	Chofer		1	1.300.000	1.300.000	15.600.000
9	Secretaria Policia Municipal		1	1.500.000	1.500.000	18.000.000
10	Secretaria Policia Municipal		1	1.500.000	1.500.000	18.000.000
11	Inspector Municipal		1	1.500.000	1.500.000	18.000.000
12	Asistente de Tesoreria		1	1.800.000	1.800.000	21.600.000
					35.800.000	
			12			429.600.000

### ANEXO DE GASTOS DE REPRESENTACIÓN 2.021

N° de Orden	DESCRIPCION DE CARGO	CATEGORIA	N° CARGO	PERSONAL	ASIGNACION	
					MENSUAL	ANUAL
1	Intendente Municipal	S90	1	5.000.000	5.000.000	60.000.000
					5.000.000	
						60.000.000

Came



6 (seis)

# Municipalidad de Minga Pora

PROGRAMACION DE LOS GASTOS								
Tipo de Presupuesto		: 1 - Programa de Administración						
Programa		: 1 - Gestión Legislativa						
Sub-Programa		: 1 - Junta Municipal						
Unidad Responsable		: Junta Municipal						
Clasificación por Objeto del Gasto								
Grup	SubG	Objg	Codigo				CONCEPTO	MONTO
			Esp.	F.F.	O.F.	Dpt.		
							<b>TOTAL GASTOS</b>	<b>635.960.000</b>
							<b>GASTOS CORRIENTES</b>	<b>635.960.000</b>
							<b>SERVICIOS PERSONALES</b>	<b>619.640.000</b>
							<b>Remuneraciones Básicas</b>	<b>544.000.000</b>
							Sueldos	26.400.000
							Dietas	316.800.000
							Gastos de Representación	198.600.000
							Aguinaldo	2.200.000
							<b>Asignaciones Complementarias</b>	<b>5.040.000</b>
							Bonificaciones y Gratificaciones	2.400.000
							Aporte Jubilatorio del Empleador	2.640.000
							<b>Personal Contratado</b>	<b>70.600.000</b>
							Jornales	13.000.000
							Honorarios Profesionales	57.600.000
							<b>SERVICIOS NO PERSONALES</b>	<b>7.000.000</b>
							<b>Servicios Básicos</b>	<b>2.000.000</b>
							Servicios Básicos	2.000.000
							<b>Gastos por Serv. Aseo, Mantenim. y R.</b>	<b>5.000.000</b>
							Gastos por Serv. Aseo, Mantenim. y R.	5.000.000
							<b>Servicios Técnicos y Profesionales</b>	<b>0</b>
							Servicios Técnicos y Profesionales	0
							<b>BIENES DE CONSUMO</b>	<b>9.320.000</b>
							<b>Productos de Papel, Cartón e Impresos</b>	<b>4.320.000</b>
							Productos de Papel, Cartón e Impresos	4.320.000
							<b>Bienes de Cons. de Ofic. e Insumos</b>	<b>5.000.000</b>
							Bienes de Cons. de Ofic. e Insumos	5.000.000







# Municipalidad de Minga Pora

## Intendencia Municipal

PROGRAMACION DE LOS GASTOS								
Tipo de Presupuesto		: 2 - Programas de Acción						
Programa		: 1 - Servicios a La Comunidad						
Unidad Responsable		: Intendencia Municipal						
Clasificación por Objeto del Gasto								
Codigo								
Grup	SubG	Objg	Esp.	F.F.	O.F.	Dpt.		
							CONCEPTO	
							MONTO	
							<b>TOTAL GASTOS</b>	<b>944.560.000</b>
							<b>GASTOS CORRIENTES</b>	<b>944.560.000</b>
100							<b>SERVICIOS PERSONALES</b>	<b>456.960.000</b>
	110						<b>Remuneraciones Básicas</b>	<b>88.400.000</b>
		111		30	001	10	Sueldos	81.600.000
		114		30	001	10	Aguinaldo	6.800.000
	130						<b>Asignaciones Complementarias</b>	<b>8.160.000</b>
		134		30	001	10	Aporte Jubilatorio del Empleador	8.160.000
	140						<b>Personal Contratado</b>	<b>360.400.000</b>
		141		30	001	10	Contrataciones de Personal Tecnico	24.000.000
		142		30	001	10	Contrataciones de Personal de Salud	26.400.000
		144		30	001	10	Jornales Varios	260.000.000
		144		30	007	10	Jornales Varios	50.000.000
200							<b>SERVICIOS NO PERSONALES</b>	<b>50.000.000</b>
	240						<b>Gastos por Serv. Aseo, Mantenim. y R.</b>	<b>50.000.000</b>
		240		30	001	10	Gastos por Serv. Aseo, Mantenim. y R.	50.000.000
300							<b>BIENES DE CONSUMO</b>	<b>177.600.000</b>
	320						<b>Textiles y Vestuarios</b>	<b>20.000.000</b>
		320		30	001	10	Textiles y Vestuarios	20.000.000
	340						<b>Bienes de Cons. de Ofic. e Insumos</b>	<b>15.000.000</b>
		340		30	001	10	Bienes de Cons. de Ofic. e Insumos	15.000.000
	350						<b>Productos Quimicos y Farmaceuticos</b>	<b>7.600.000</b>
		350		30	001	10	Productos Quimicos y Farmaceuticos	7.600.000
	360						<b>Combustibles y Lubricantes</b>	<b>120.000.000</b>
		360		30	001	10	Combustibles y Lubricantes	120.000.000
	390						<b>Otros Bienes de Consumo</b>	<b>15.000.000</b>
		390		30	001	10	Otros Bienes de Consumo	15.000.000
800							<b>TRANSFERENCIAS</b>	<b>260.000.000</b>
	840						<b>Transferencias Corr. al Sector Privado</b>	<b>260.000.000</b>
		841	001	30	001	10	Becas	50.000.000
		842	001	30	001	10	Aporte a Entidades Educat. e Inst. S. F. L.	100.000.000
		842	002	30	007	10	Aporte a Entidades Educat. e Inst. S. F. L.	30.000.000
		846	003	30	001	10	Asistencia Social a Persona de Escaso Recurso	30.000.000
		846	003	30	007	10	Asistencia Social a Persona de Escaso Recurso	50.000.000

9 (nueve)





# Municipalidad de Minga Pora

## PROGRAMACION DE LOS GASTOS

**Tipo de Presupuesto** 02 Programa de Acción  
**Programa** 02 Desarrollo Municipal  
**Sub-Programa** 01 Apoyo al Sector de infraestructura Vial

**Objetivo** Desarrollo de proyectos, equipamientos, construcción y reparación de la infraestructura vial del municipio, con fondos provenientes de los royalties y Compensaciones.

**Unidad Responsable:** Intendencia Municipal

## CLASIFICACION POR OBJETO DEL GASTO

Código							Concepto	Monto
Grupo	Subgr	ObjG	Detalle	F.F.	O.F.	Dep		
							<b>TOTAL GASTOS</b>	<b>2.687.186.672</b>
							<b>GASTOS CORRIENTES</b>	<b>617.437.334</b>
100							<b>SERVICIOS PERSONALES</b>	<b>120.000.000</b>
	140						<b>Personal Contratado</b>	<b>120.000.000</b>
		144		30	011	10	Jonales	20.000.000
		145		30	011	10	Honorarios Profesionales	100.000.000
200							<b>SERVICIOS NO PERSONALES</b>	<b>50.437.334</b>
	240			30	011	10	Gastos por Serv. De Aseo, Mantenim. y Reparac.	50.437.334
300							<b>BIENES DE CONSUMO</b>	<b>347.000.000</b>
	360			30	011	10	Combustibles y Lubricantes	300.000.000
	390			30	011	10	Otros Bienes de Consumo	47.000.000
							<b>GASTOS DE CAPITAL</b>	<b>2.069.749.338</b>
500							<b>INVERSION FISICA</b>	<b>1.769.749.338</b>
	520			30	011	10	Construcciones	1.169.749.338
	530			30	011	10	Adquisición de Maq. Equipos y Herreram. Mayores	340.000.000
	580			30	011	10	Estudios y Proyectos de Inversión	140.000.000
	590			30	011	10	Otros Gastos de Inversión y Reparaciones Mayores	120.000.000
800							<b>TRANSFERENCIAS</b>	<b>300.000.000</b>
	870						<b>Transferencias de Capital al Sector Privado</b>	<b>300.000.000</b>
		874					Transferencias de Capital al Sector Privado	300.000.000
				30	011	10	Transferencias de Capital al Sector Privado	300.000.000



11 (once)



# Municipalidad de Minga Pora

## PROGRAMACION DE LOS GASTOS

Tipo de Presupuesto 02 Programa de Acción  
 Programa 02 Fonacide  
 Sub-Programa 02 Apoyo a Proyectos Educativos

Objetivos Desarrollar Proyectos de Inversión en Educación y Proyectos de almuerzo escolar con recursos provenientes del Fonacide

Unidad Responsable: Intendencia Municipal


## CLASIFICACION POR OBJETO DEL GASTO

Código							Concepto	Monto
Grupo	Subgr	ObjG	Detalle	F.F.	O.F.	Dep		
							<b>TOTAL GASTOS</b>	<b>1.345.022.949</b>
							<b>GASTOS CORRIENTES</b>	<b>403.506.885</b>
<b>800</b>							<b>TRANSFERENCIAS</b>	<b>403.506.885</b>
	840						<b>Transferencias Corrientes al Sector Privado</b>	<b>403.506.885</b>
		848					Transferencias Capital al Sector Privado	403.506.885
				30	003	10	Transferencias para Complemento Nutricional en Esc. Púb.	403.506.885
							<b>GASTOS DE CAPITAL</b>	<b>941.516.064</b>
<b>500</b>							<b>INVERSION FISICA</b>	<b>941.516.064</b>
	520			30	003	10	Construcciones	941.516.064




Art. 3º Comuníquese a la Intendencia Municipal.

Aprobado el Proyecto de Ordenanza por la Junta Municipal de la Ciudad de Minga Porã, a los 04 días del mes de noviembre de 2020, quedando sancionado el mismo de conformidad con lo dispuesto en el artículo 182º de la Ley Nº 3966/10, Orgánica Municipal.

  
Lic. Oscar Dario Portillo Cuenca  
Secretario Junta Municipal




  
Sra. Maria Hilda Santa Cruz  
Presidente Junta Municipal




Minga Porã, 04 de noviembre de 2.020.-

Téngase por Ordenanza, comunicar a donde corresponda, publicar y cumplido, archivar.

  
Abog. Remigio Ramirez  
Secretario Intendente Municipal



  
Prof. Clementino Portillo Ortiz  
Intendente Municipal

